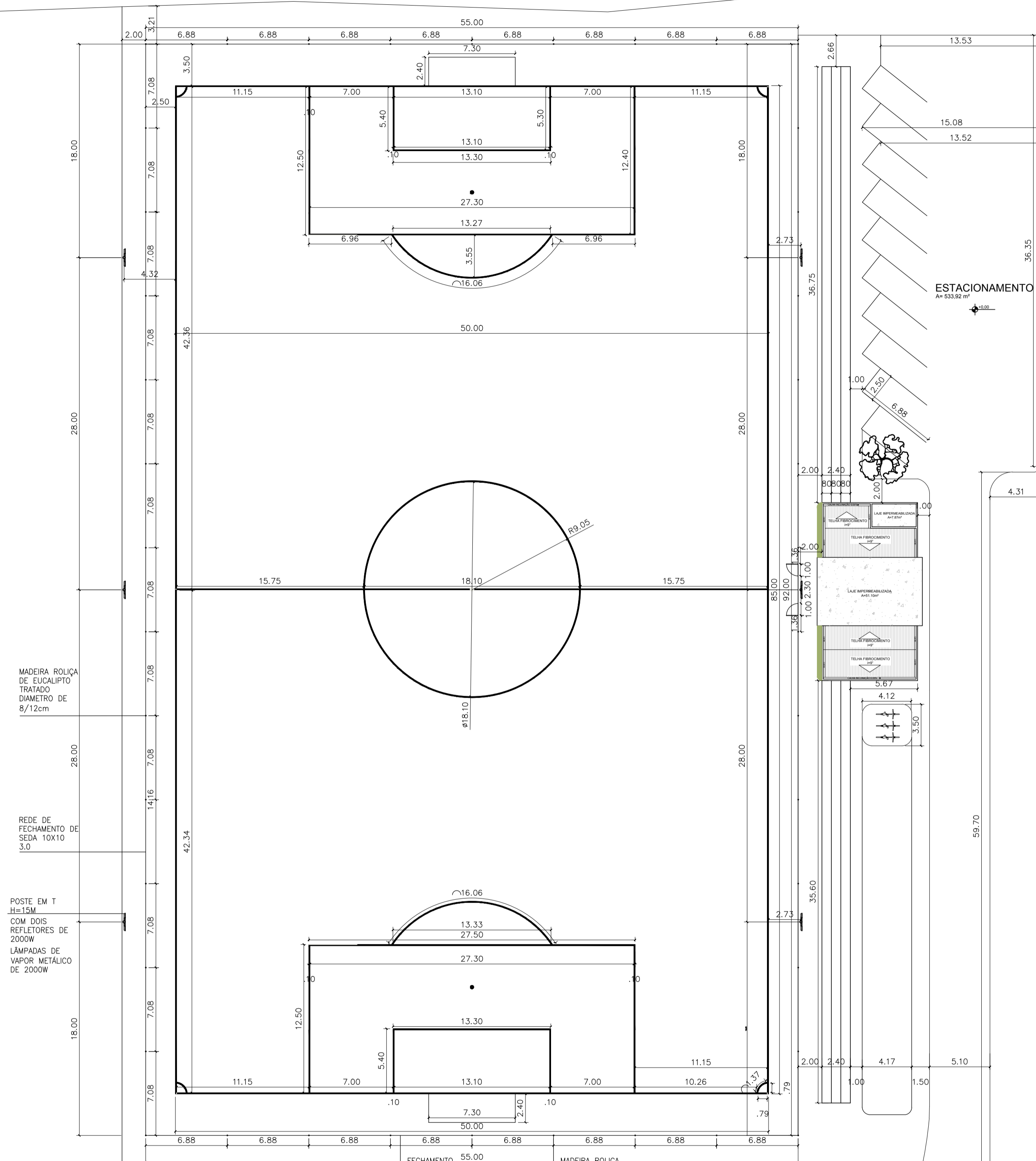

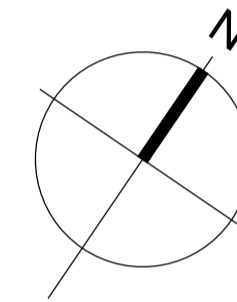


Córrego



TIPO DE VEGETAÇÃO  
 Tipo: Jacarandá  
 Diâmetro máx.: 10m  
 Altura máx.: 15m

TIPO DE PISO  
 GRAMA 100% PERMEÁVEL  
 ASFALTO 0% PERMEÁVEL  
 PISO DE CONCRETO  
 PISO INTERTRAVADO DE CONCRETO



SALÉSIO MENDES

MADERA ROLICA DE EUCALIPTO TRATADO DIAMETRO DE 8/12cm

REDE DE FECHAMENTO DE SEDA 10X10 3.0

POSTE EM T H=15M COM DOIS REFLETORES DE 2000W LÂMPADAS DE VAPOR METÁLICO DE 2000W

FECHAMENTO EM REDE DE SEDA 10X10

MADERA ROLICA DE EUCALIPTO TRATADO D=10cm

RUA JOSÉ OSELAME

PLANTA GERAL DO CAMPO  
 ESC: 1/250

CARIMBOS E ANOTAÇÕES

PROJETOS



Email: arcengenharia.lages@gmail.com / jhulianakahl@gmail.com

PROJETO: Estádio Municipal de Rio Rufino

ETAPA: PROJETO

ENDEREÇO OBRA: Rua José Oselame s/n

RESPONSÁVEL TÉCNICO:

Jhuliana Kahl A 154962-6 (CAU) (AS.)

PROPRIETÁRIO DO EMPREENDIMENTO:

Prefeitura Municipal de Rio Rufino 95.991.071/0001-00 (CNPJ) (AS.)

CONTEÚDO:

PLANTA GERAL  
 CAMPO DE FUTEBOL

OBS:

DESENVOLVIMENTO:

JHULIANA KAHL

NOME DO ARQUIVO CAD:

DATA:  
 OUT/2019

Nº DO DESENHO:

ARQ  
 001